

問 題 用 紙

情報技術科

【1】 下の文章を、ワープロソフト「ワードパッド」を使って入力しなさい。

プログラムが走り出す時，苦勞が吹き飛びます。


情報通信技術（IT）の発達により，パソコン，携帯電話，インターネットなど情報通信機器の利用が進み，世界はネットワーク時代になりました。

操作方法の例

① 画面左下のタスクバーの「ワードパッド」のアイコンを左クリックして，ファイルを開きます。



② 日本語入力のオン・オフは，キーボード左の [半/全] のキーで切り替えます。最初は日本語入力はオフになっています。



③ 受検番号記入の「:」の後に，受検番号を入力します。

④ キーボードから，文章を入力します。

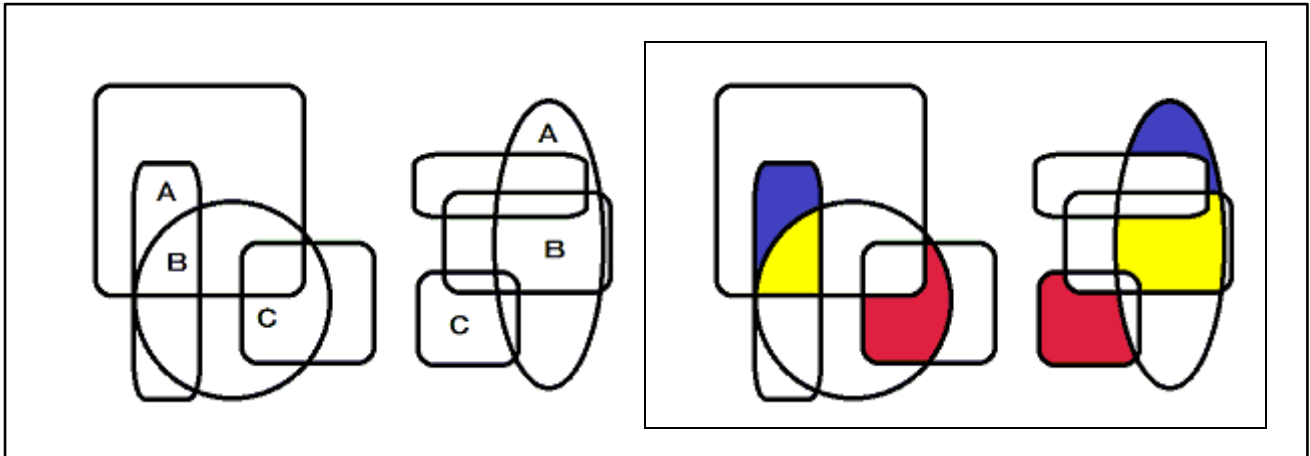
⑤ 入力を間違えた時などは，画面左上の「アンドゥ」のボタンを左クリックすることでやり直すことができます。



⑥ 入力が終わったら，画面左上のフロッピーディスクのアイコンを左クリックして，上書き保存します。画面右上の×ボタンをクリックしないように気を付けなさい。



【2】 指示に従って、Aは青色（インディゴ）、Bは黄色、Cは赤色で塗りつぶしなさい。



操作方法の例

① 画面左下のタスクバーの「ペイント」のアイコンを左クリックして、ファイルを開きます。



② 図形に塗る色を「色選択パレット」で選びます。選択した色は、パレット左の「色1」に表示されます。



③ ツールの「塗りつぶし」アイコンを左クリックします。



④ 色を塗る場所にマウスポインタをあわせ、左クリックします。

⑤ 色を塗り終わったら、画面左上のフロッピーディスクのアイコンを左クリックして、上書き保存します。画面右上のXボタンをクリックしないように気を付けなさい。

【3】 【1】と【2】の作品を使い、指示に従って下のような文書を作成しなさい。

「MSゴシック，18ポイント，中央揃え」

プログラムが走り出す時，苦勞が吹き飛びます。

情報通信技術（IT）の発達により，パソコン，携帯電話，インターネットなど情報通信機器の利用が進み，世界はネットワーク時代になりました。

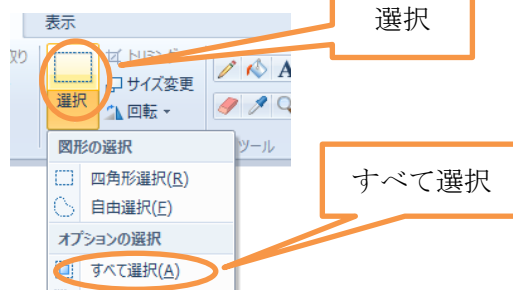
画像を貼り付ける

操作方法の例

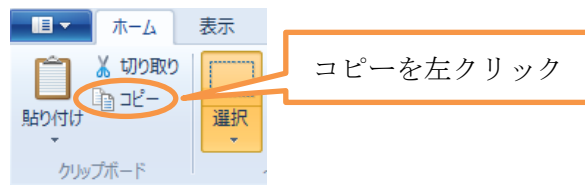
(1) 問題【2】で作成した画像を，コピーして貼り付けます。

① 画面左上の「選択」の下にある「▼」を左クリックします。

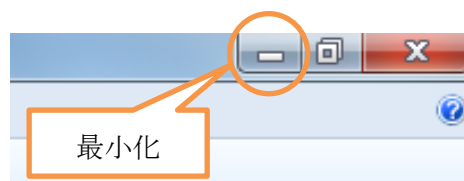
② 開いたメニューの中から，「すべて選択 (A)」を選んで左クリックします。



③ 画面左上の「コピー」を左クリックします。

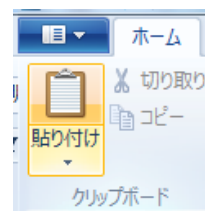


④ ③が終わったら，画面右上の最小化ボタンを左クリックします。Xボタンをクリックしないように気をつけなさい。 問題【1】で作成したワードパッドのファイルが現れます。



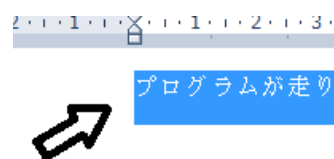
⑤ 問題【1】で入力した文章の下にカーソルを合わせます。

⑥ 画面左上の「貼り付け」のアイコンを左クリックして、画像を貼り付けます。

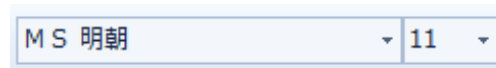


(2) 問題【1】で入力した見出し文字を、「MSゴシック, 18ポイント, 中央揃え」に変更します。

① カーソルを「プログラムが走り出す時苦勞が吹き飛びます。」の左はしにあわせて左クリックすると、右の図のように表示されます。



② 画面左上の「MS明朝」の右の「▼」を左クリックし、開いたメニューの中から目的の字体を選びます。



③ 続けて、「11」の右の「▼」を左クリックし、開いたメニューの中から目的の大きさの数字を選びます。

④ 続けて、右図のアイコンを左クリックします。



⑤ ④までが終わったら、画面左上のフロッピーディスクのアイコンを左クリックして、上書き保存します。画面右上のXボタンをクリックしないように気を付けなさい。

※ 以上で問題【3】は終了です。早く終わった人は、終了の指示があるまで静かに待ってなさい。